

Прописи

Цель: Обеспечение качественной подготовки детей к школе, формирование интереса к выполнению графических упражнений. Предупреждение нарушений и трудностей в овладении письмом, развитие психических процессов- внимания, памяти, мышления, воображения у детей с ОВЗ.

Возраст обучающихся: от 6 до 10 лет

Оборудование: Цветные карандаши, шариковая ручка, простой карандаш.

Описание упражнения :

Занятия по обучению письму, действительно, самые трудные. Несложно понять, что многое зависит от начального этапа обучения письму. Если какие-то элементы навыка сформируются неверно, то умение писать в целом будет неправильным. А привычки и навыки в раннем возрасте закрепляются очень быстро, при этом очень прочно. Уже на самых первых этапах обучения письму у ребят проявляется неудовлетворение, а у родителей огорчение. И наступает момент, когда быстро растет нелюбовь к этому занятию. Создается гигантский барьер в обучении: во-первых - «не хочу», во-вторых - «не могу». Для предотвращения перечисленных трудностей, предлагаем вам шаблоны прописей по развитию мелкой моторики и подготовки руки к письму.

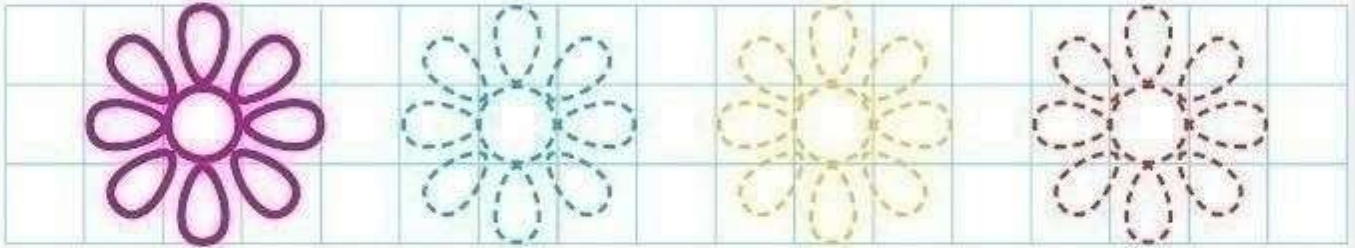
Данные прописи решают следующие задачи:

- 1.Тренировать тонкокоординированные движения руки, мелкую мускулатуру пальцев.
- 2.Продолжать работать над развитием слухо- зрительно- моторных функций, ориентировки на микроплоскости.
- 3.Совершенствовать графические умения и навыки в заданиях разных видов.
- 4.Учить соблюдать во время работы правила письма (положение тетради перед собой, правильно держать карандаш, правильно сидеть), формировать умение работать в общем темпе.
- 5.Формировать навык самоконтроля и самооценки выполненной работы.
- 6.Воспитывать трудолюбие, старательность и добросовестное отношение к работе.

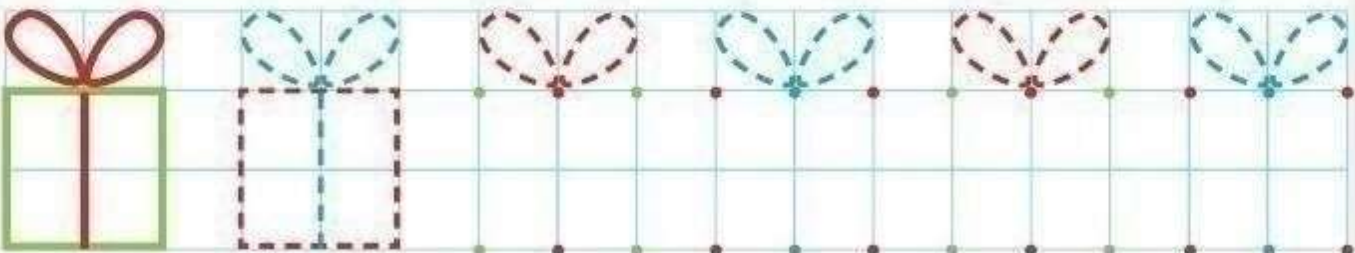
Источник : https://vk.com/magic_ovz

У МАШИ ДЕНЬ РОЖДЕНИЯ!

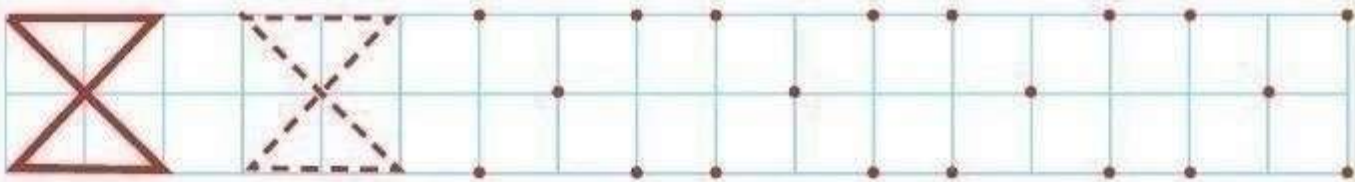
Ей подарили цветы




и много подарков.



Новый бантик,




мяч,



конфеты,

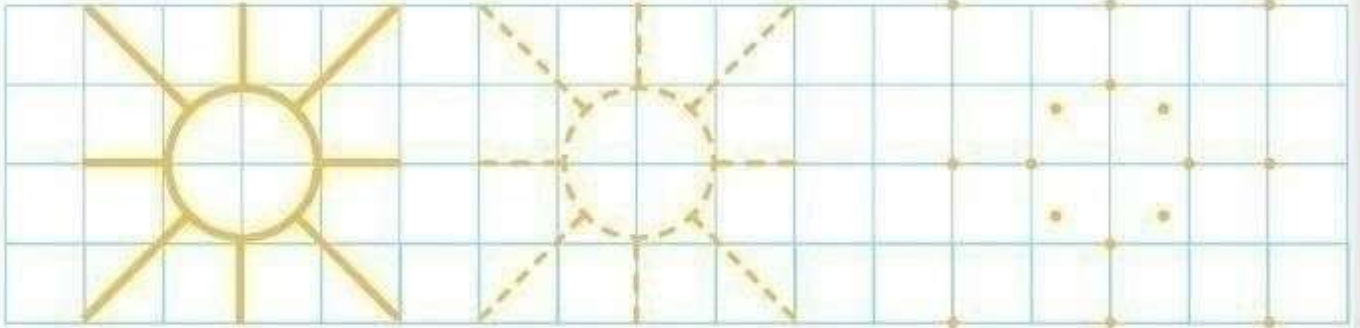


бусы,



ЕДЕМ КУПАТЬСЯ!

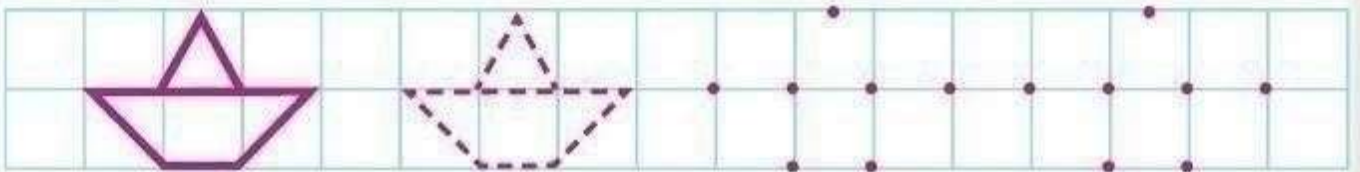
Светит яркое солнце.



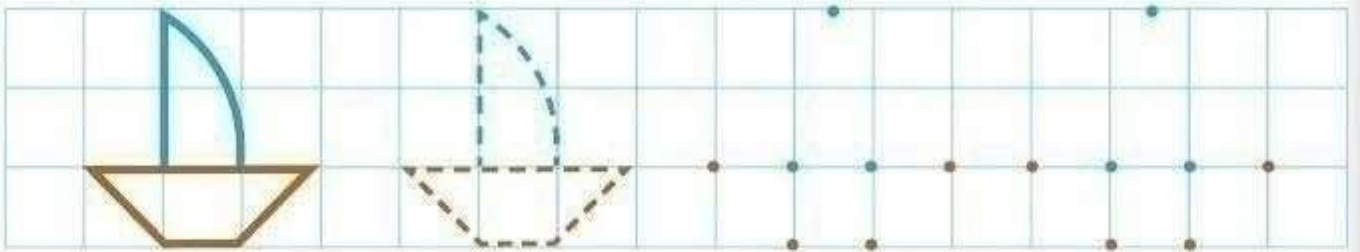
На море волны.



На волнах качается кораблик



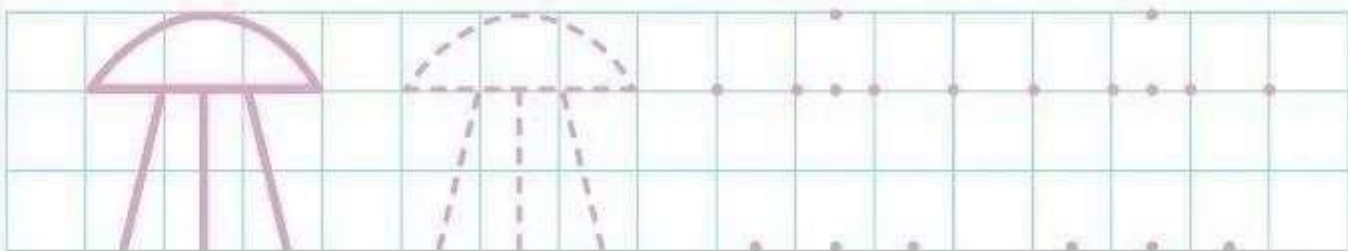
и лодка с парусом.



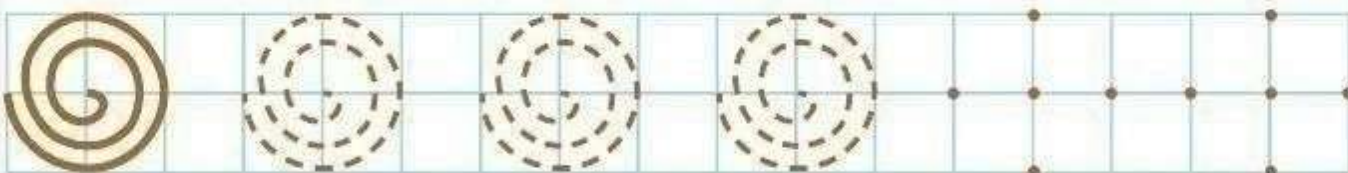
В море плавают рыбки



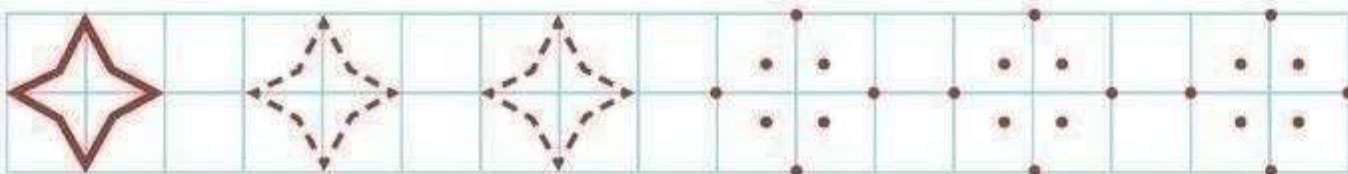
и медузы.



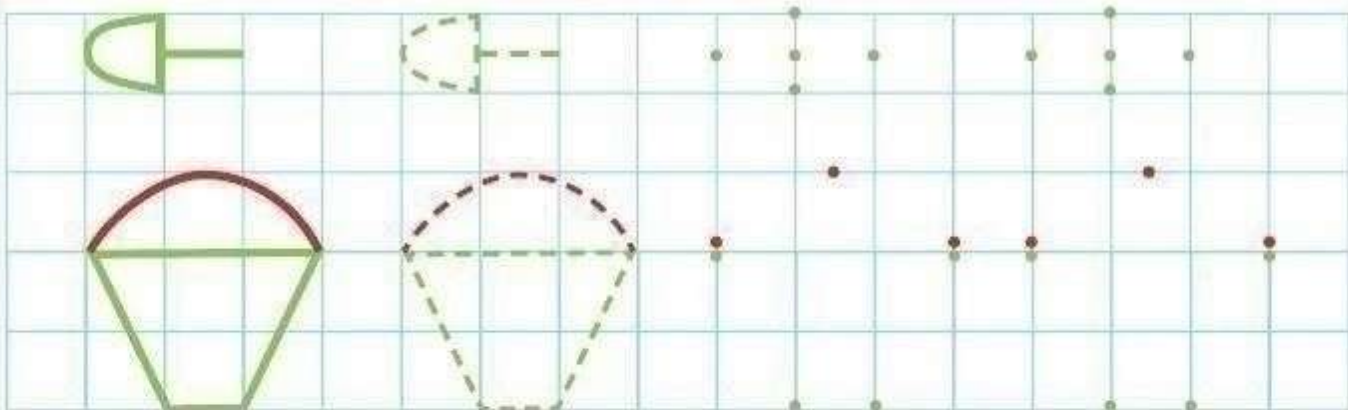
На морском дне ракушки



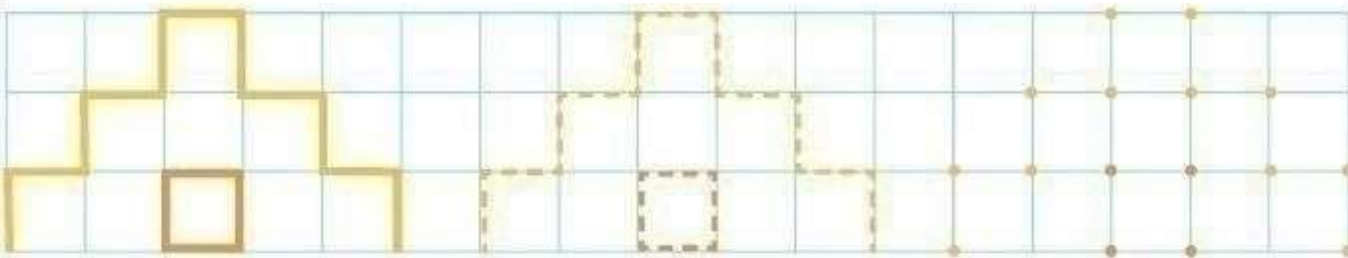
и морские звёзды.



На пляже мы будем играть с песком




и построим большой замок. Вечером вернёмся домой!



ПУТЕШЕСТВИЕ

Это железная дорога.




Вдоль железной дороги растёт трава




и кусты,



и деревья,



и ёлки.

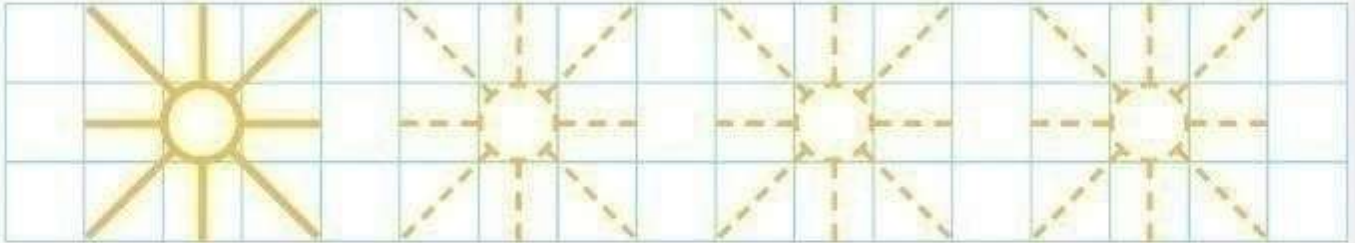


По железной дороге едут вагоны.



ЛЕТО.


Наступило лето. Светит яркое солнышко.




Выросла зелёная травка.



Стали распускаться цветы.




Прилетели бабочки.



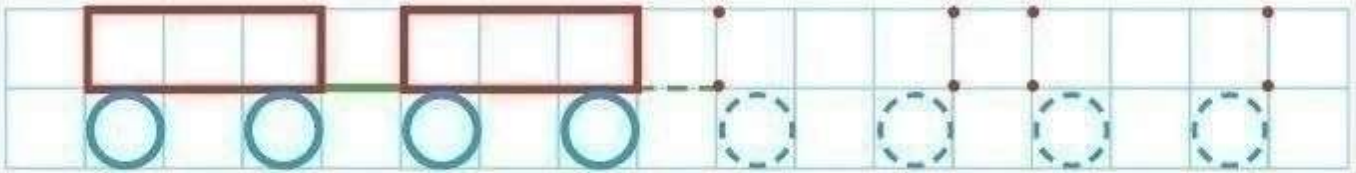
На деревьях зелёные листья.



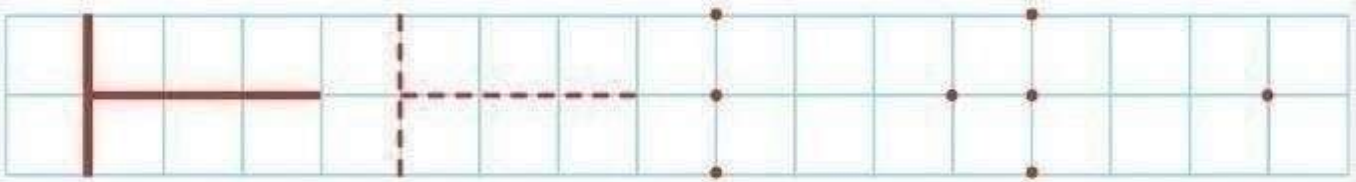
Скоро поспеют разные фрукты и ягоды: яблоки,



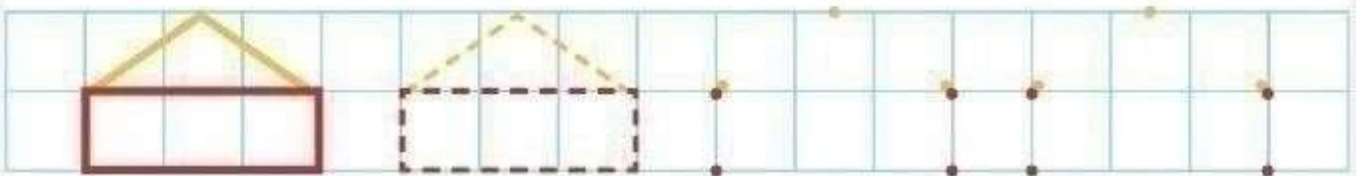
Вагоны можно соединить.



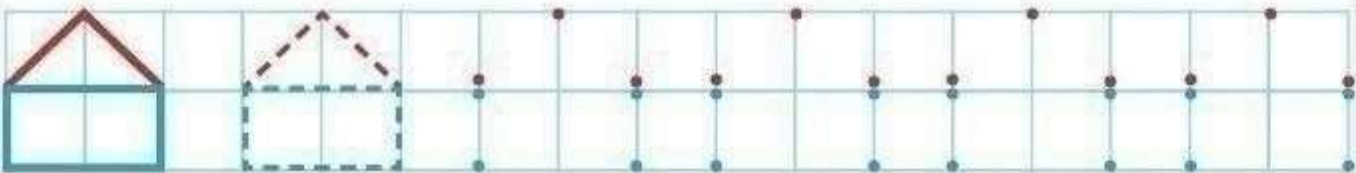
На переезде шлагбаум.



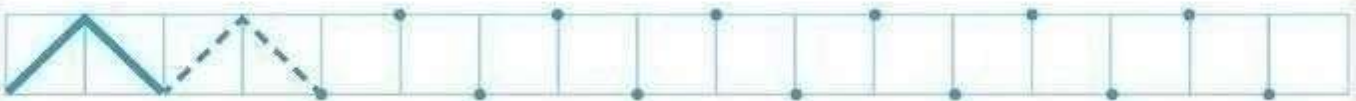
В вагонах песок.



Вдоль железной дороги домики.



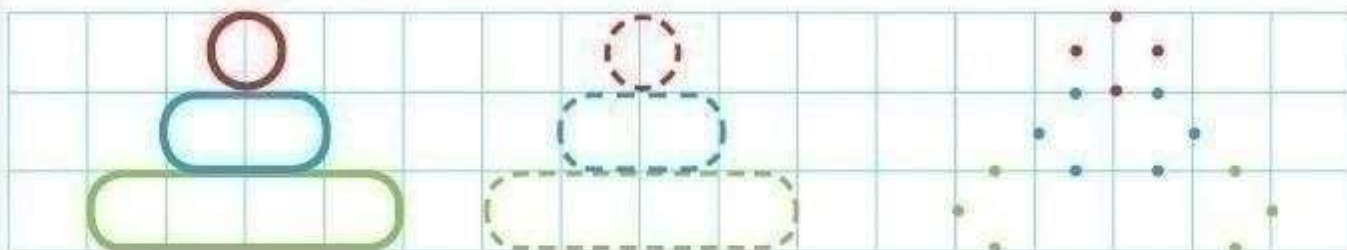
Переезжаем речку.



Ура! Мы дома!



пирамидку.



Маша пригласила гостей к столу



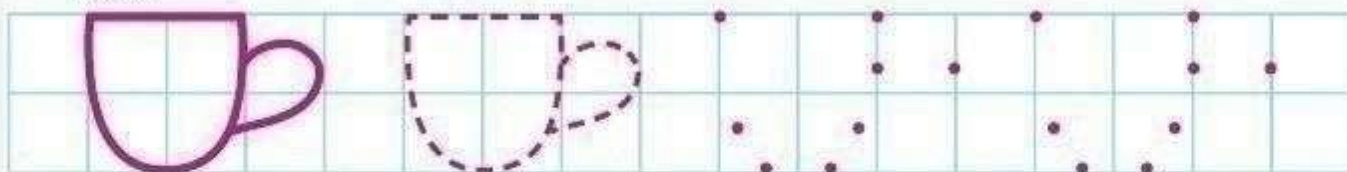
и угостила фруктами,



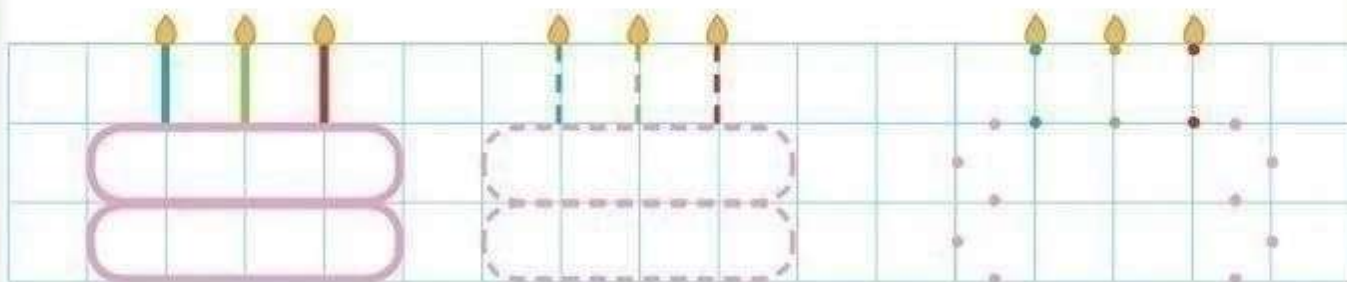
печеньем,



чаем




и большим тортом.

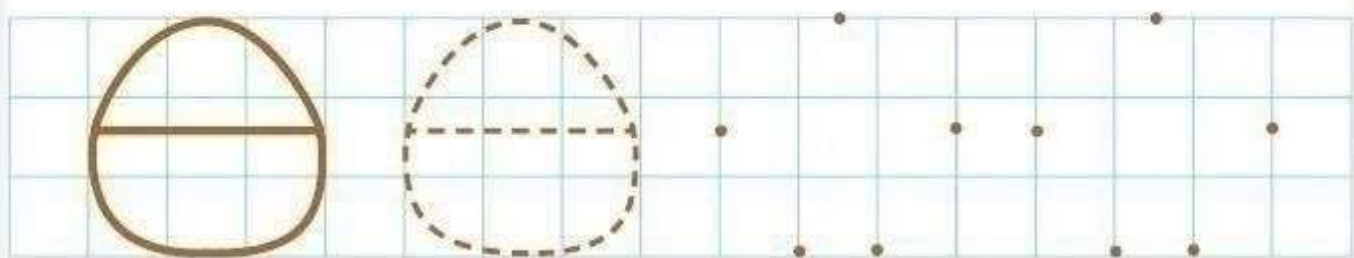


С днём рождения, Маша!

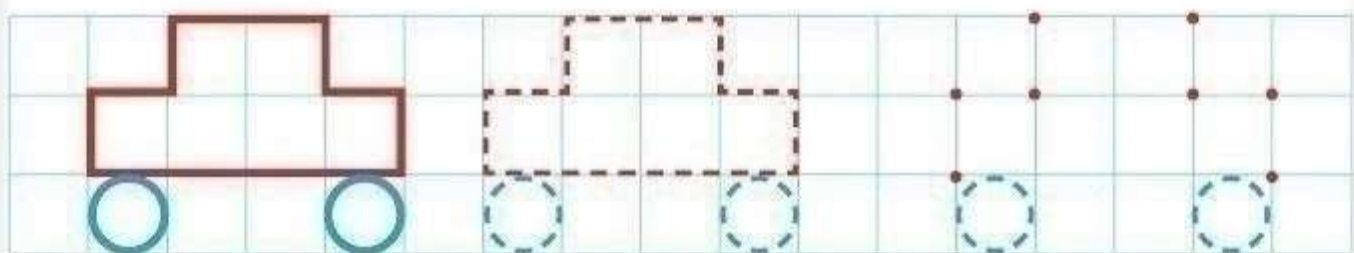
В лесу растут грибы.



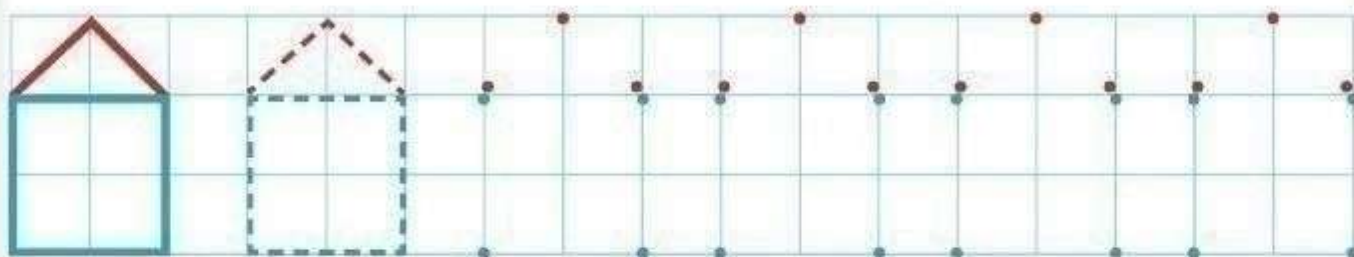
Мы собрали полную корзину,



положили в машину

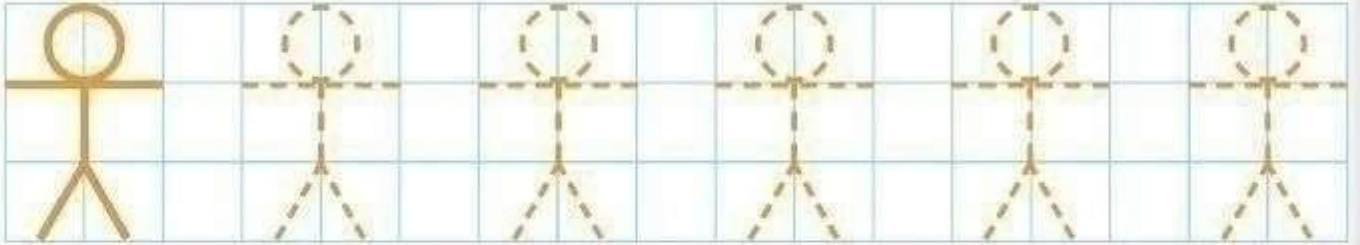


и вернулись домой.

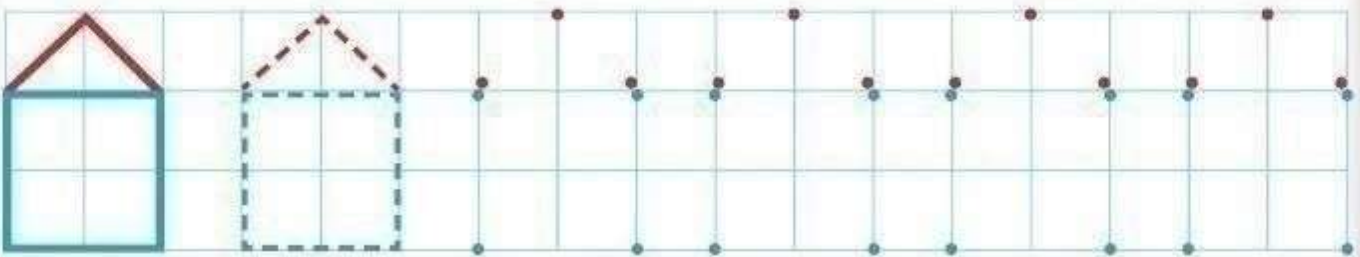


ПРОГУЛКА.


Это я!



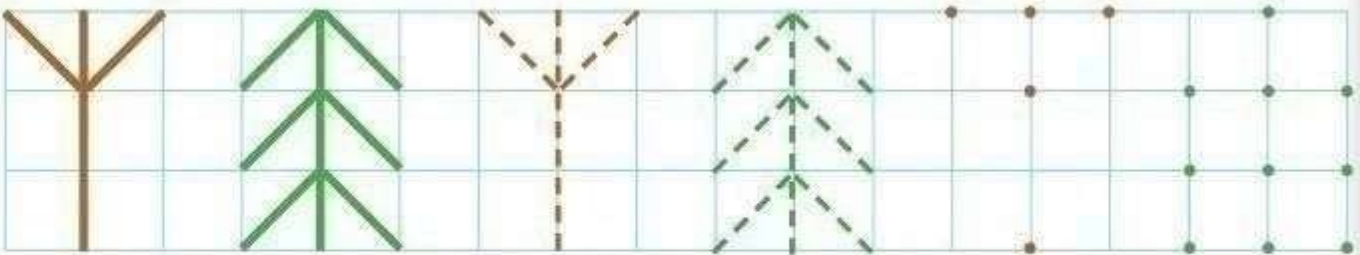
Это дом, в котором я живу.



Мы поехали на машине



и приехали в лес.



А там – ёжик!

